



ГОСУДАРСТВЕННЫЙ ХУДОЖЕСТВЕННЫЙ МУЗЕЙ

Итоги выполнения государственного
задания на оказание государственных услуг
и работ за 2018 год
бюджетного учреждения Ханты-
Мансийского автономного округа – Югры
«Государственный художественный музей»



ГОСУДАРСТВЕННЫЙ ХУДОЖЕСТВЕННЫЙ МУЗЕЙ

ГОСУДАРСТВЕННАЯ УСЛУГА

«Публичный показ музейных предметов, музейных коллекций»

ГОСУДАРСТВЕННАЯ РАБОТА:

- «Создание экспозиций (выставок) музеев, организация выездных выставок»;
- «Осуществление работ по реставрации и консервации музейных предметов, музейных коллекций»;
- «Формирование, учёт, изучение, обеспечение физического сохранения и безопасности музейных предметов, музейных коллекций».



ГОСУДАРСТВЕННЫЙ ХУДОЖЕСТВЕННЫЙ МУЗЕЙ

Государственная услуга «Публичный показ музейных предметов, музейных коллекций»

Наименование показателя		2016	2017	2018
Показатели, характеризующие качество государственной услуги				
в стационарных условиях	количество музейных предметов основного Музейного фонда учреждения, опубликованных на экспозициях и выставках за отчетный период	-	-	1170
вне стационара	доля опубликованных на выставках музейных предметов за отчетный период от общего количества предметов музейного фонда учреждения	-	-	5,5
удаленно через сеть Интернет	количество предметов музейного собрания учреждения, опубликованных удаленно (через сеть Интернет, публикации) за отчетный период	-	-	3065
Показатели, характеризующие объем государственной услуги				
в стационарных условиях	число посетителей	42745	41326	42800
вне стационара	число посетителей	5602	10185	10260
удалённо через информационно-коммуникационную сеть Интернет	число посетителей	1036	1057	1000



ГОСУДАРСТВЕННЫЙ ХУДОЖЕСТВЕННЫЙ МУЗЕЙ

Количество музейных предметов основного музейного фонда учреждения, опубликованных на экспозициях и выставках за отчетный период - 1170 ед. хр. (100 %)

	2016		2017		2018	
	ОФ	НВФ	ОФ	НВФ	ОФ	НВФ
ГХМ	648	251	515	225	356	219
ГМР	27	1	223	-	420	4
ДМИ	249	-	421	68	394	53
Итого:	924	252	1159	293	1170	276



ГОСУДАРСТВЕННЫЙ ХУДОЖЕСТВЕННЫЙ МУЗЕЙ

Доля опубликованных на выставках музейных предметов за отчетный период от общего количества предметов музейного фонда учреждения - 5,5% (100 %)

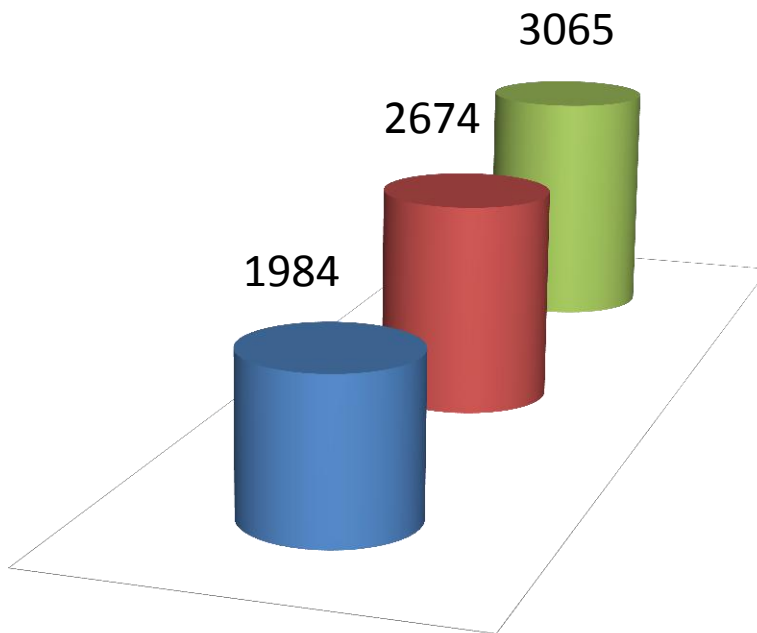
	2016		2017		2018	
	ОФ	НВФ	ОФ	НВФ	ОФ	НВФ
ГХМ	4	184	-	171	3	219
ГМР	-	-	-	32	-	1
ДМИ	22	-	-	48	-	53
Итого:	26	184	-	251	3	273
Всего:	210		251		276	
Количество предметов общего фонда	4600		4800		5000	
Доля опубликованных музейных предметов	4,6		5,2		5,5	



ГОСУДАРСТВЕННЫЙ ХУДОЖЕСТВЕННЫЙ МУЗЕЙ

Удаленно через сеть Интернет - количество предметов музейного собрания учреждения, опубликованных удаленно (через сеть Интернет, публикации) - 3065 ед. хр. (100 %)

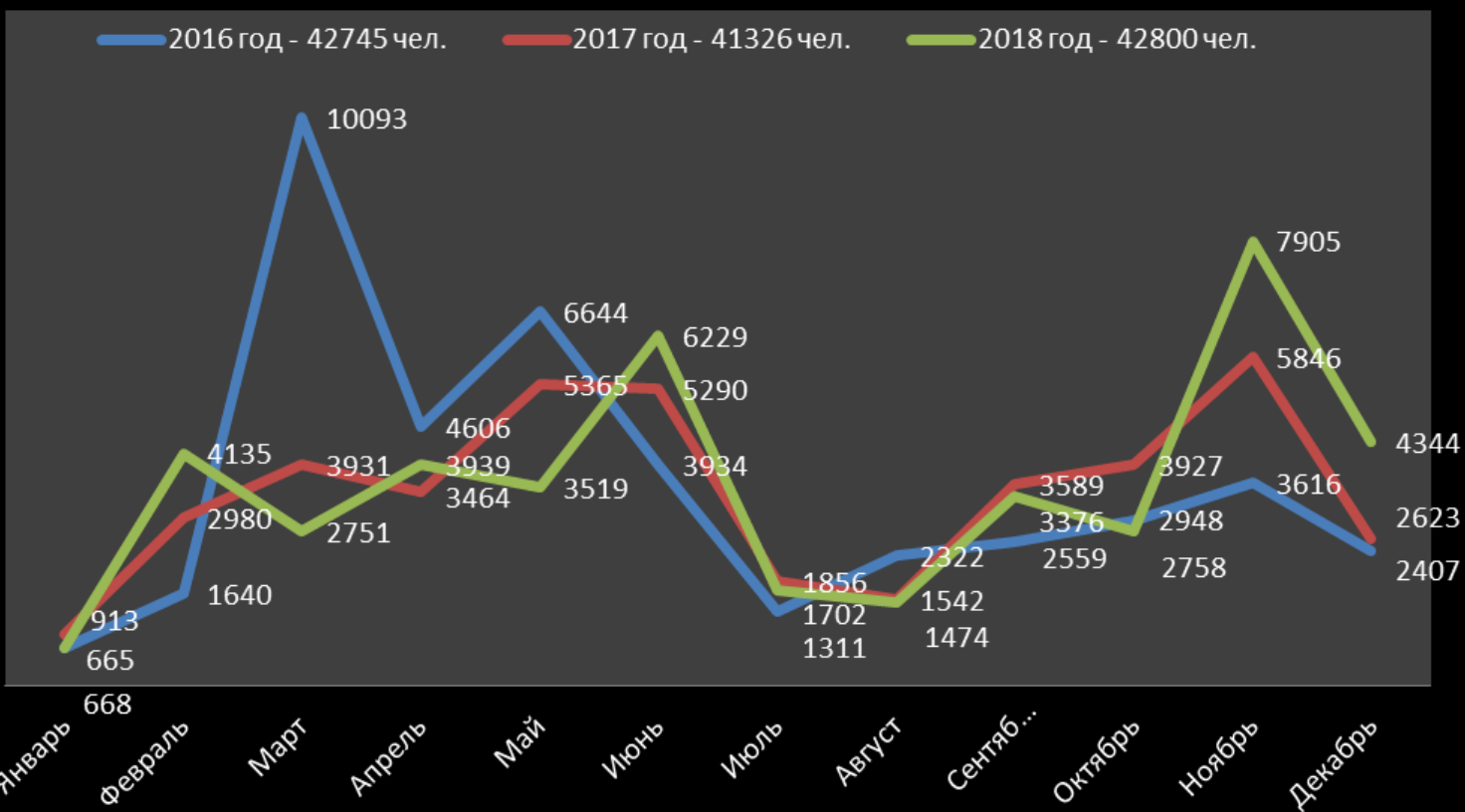
■ 2016 ■ 2017 ■ 2018





ГОСУДАРСТВЕННЫЙ ХУДОЖЕСТВЕННЫЙ МУЗЕЙ

Число посетителей 2016-2018 гг.

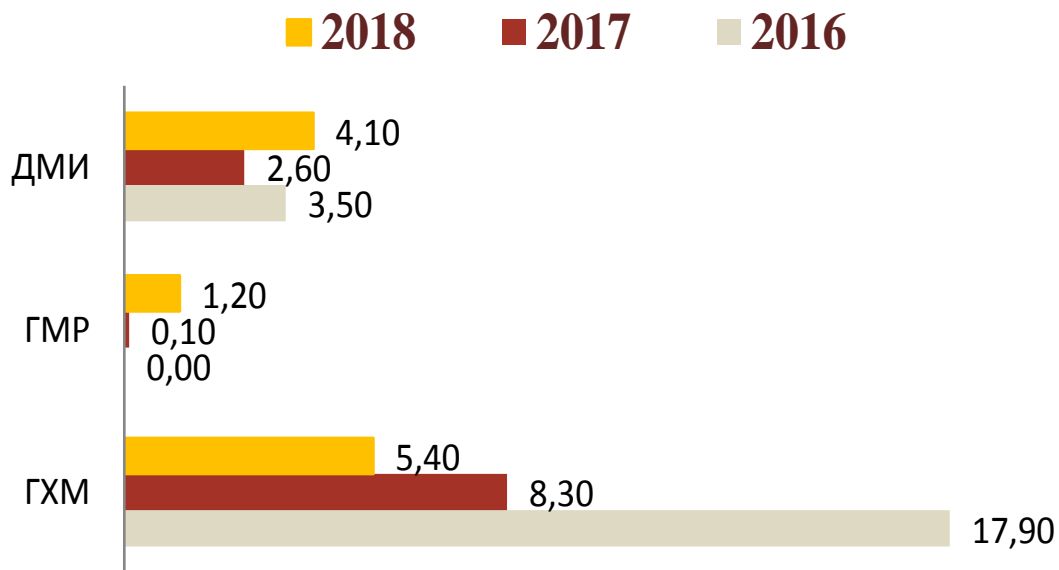




ГОСУДАРСТВЕННЫЙ ХУДОЖЕСТВЕННЫЙ МУЗЕЙ

Число индивидуальных посещений, тыс. чел. (графа 4)

	2016	2017	2018
ГХМ	17,9	8,3	5,4
ГМР	0	0,1	1,2
ДМИ	3,5	2,6	4,1
всего	21,4	11	10,7

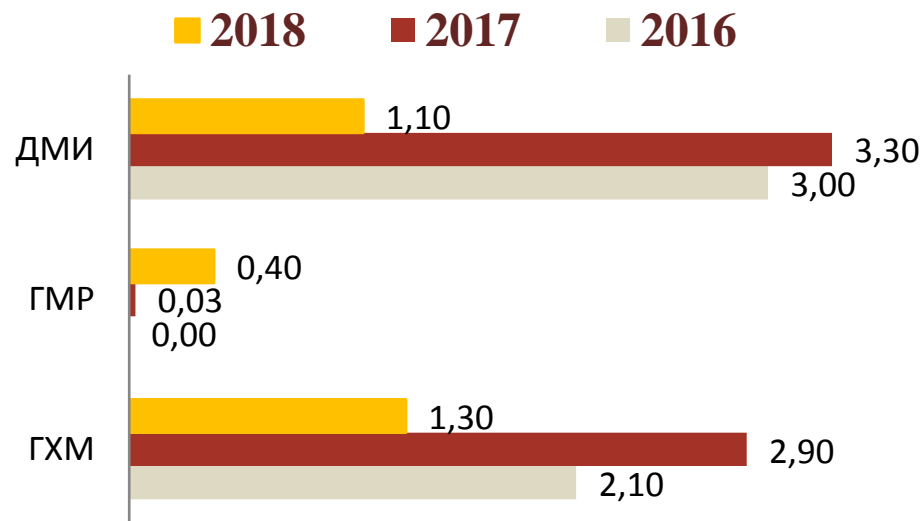




ГОСУДАРСТВЕННЫЙ ХУДОЖЕСТВЕННЫЙ МУЗЕЙ

Число экскурсионных посещений, тыс. чел. (графа 7)

	2016	2017	2018
ГХМ	2,1	2,9	1,3
ГМР	0	0,03	0,4
ДМИ	3,0	3,3	1,1
всего	5,1	6,23	2,8

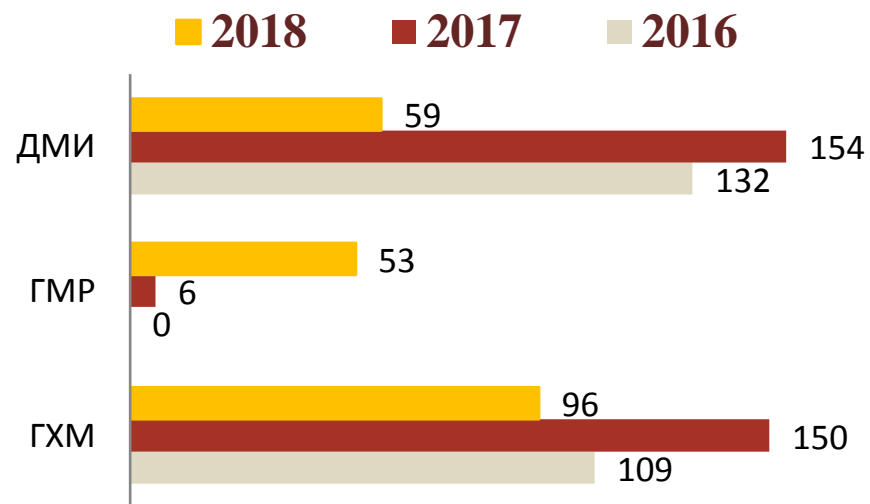




ГОСУДАРСТВЕННЫЙ ХУДОЖЕСТВЕННЫЙ МУЗЕЙ

Число проведенных экскурсий, единиц (графа 11)

	2016	2017	2018
ГХМ	109	150	96
ГМР	0	6	53
ДМИ	132	154	59
всего	241	310	208

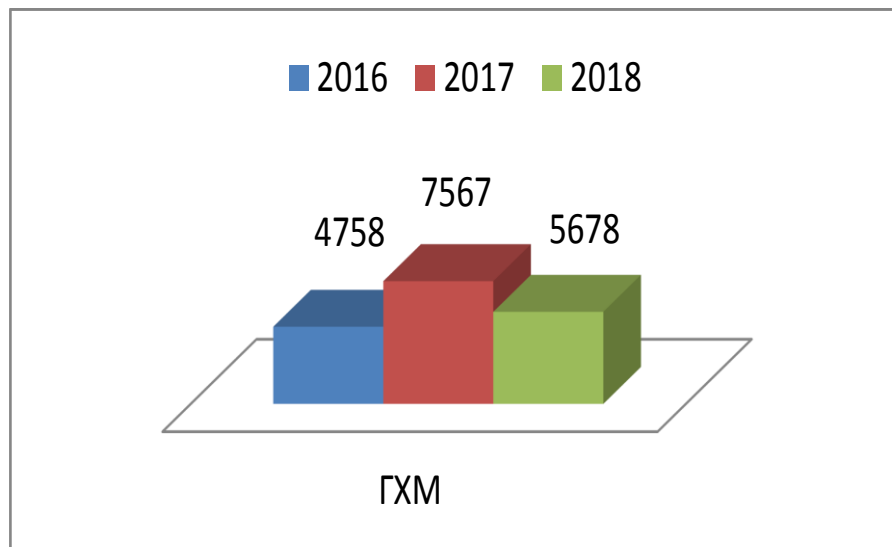




ГОСУДАРСТВЕННЫЙ ХУДОЖЕСТВЕННЫЙ МУЗЕЙ

Число участников массовых мероприятий музея, чел. (графа 13)

ГХМ	2016	2017	2018
	4758	7567	5678

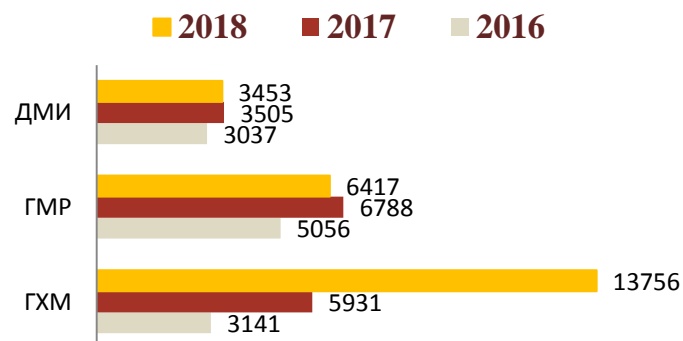




ГОСУДАРСТВЕННЫЙ ХУДОЖЕСТВЕННЫЙ МУЗЕЙ

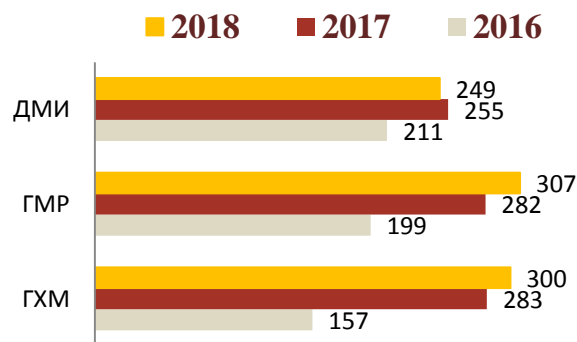
Число культурно-образовательных мероприятий, чел. (графа 14)

	2016	2017	2018
ГХМ	3141	5931	13756
ГМР	5056	6788	6417
ДМИ	3037	3505	3453
всего	11234	16224	23626



Число участников культурно-образовательных мероприятий, чел. (графа 15)

	2016	2017	2018
ГХМ	157	283	300
ГМР	199	282	307
ДМИ	211	255	249
всего	567	820	856

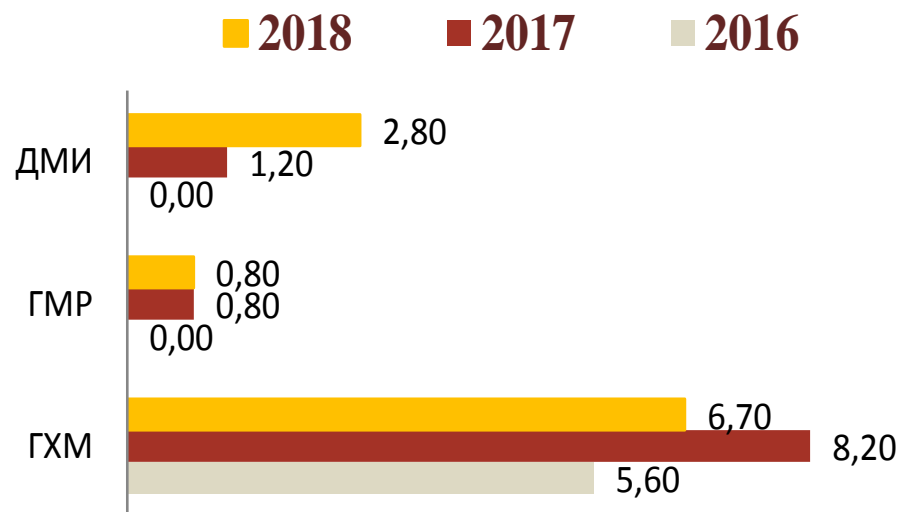




ГОСУДАРСТВЕННЫЙ ХУДОЖЕСТВЕННЫЙ МУЗЕЙ

Число посещений выставок вне музея, тыс. чел. (графа 10)

	2016	2017	2018
ГХМ	5,6	8,2	6,7
ГМР	0	0,8	0,8
ДМИ	0	1,2	2,8
всего	5,6	10,2	10,3





ГОСУДАРСТВЕННЫЙ ХУДОЖЕСТВЕННЫЙ МУЗЕЙ

Сравнительный анализ показателей статистической формы 8-НК за три года Раздел 6. Научно-просветительская работа

Общее число посещений БУ «Государственный художественный музей» всего, тыс. чел.

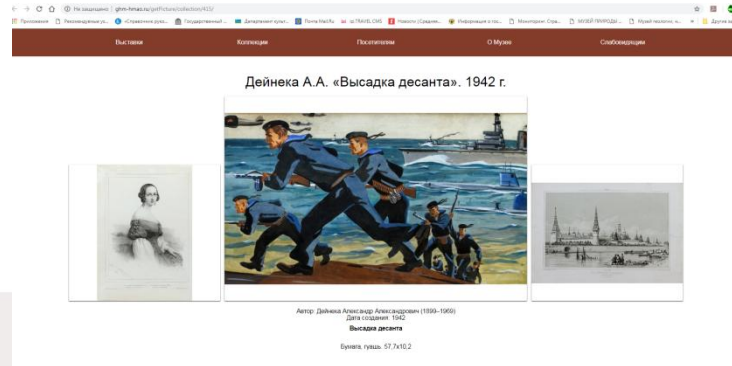
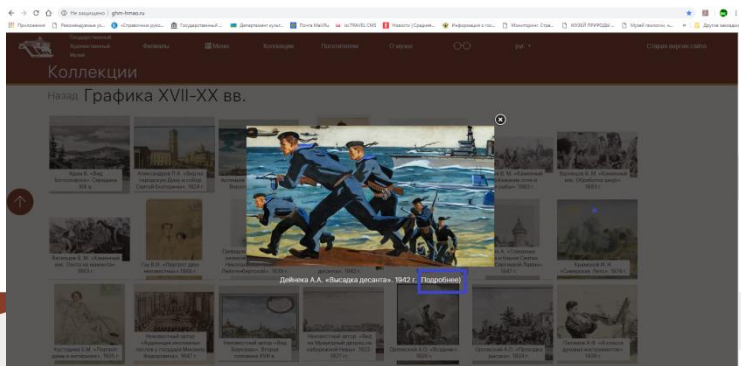
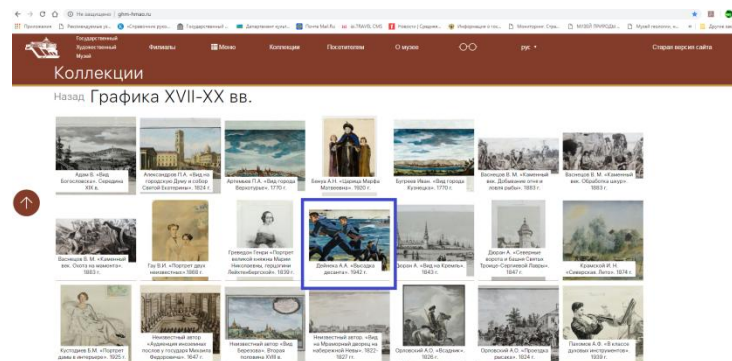
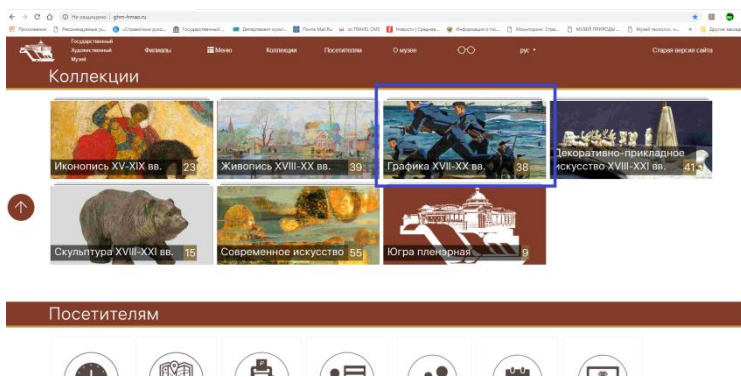
Категория посещения	2016	2017	2018
индивидуальное посещение	21,4	11,0	10,7
экскурсионное посещение	5,1	6,23	2,8
посещение выставок вне музея	5,6	10,2	10,3
число участников массовых мероприятий	4,76	7,57	5,6
число участников культурно- образовательных мероприятий	11,2	16,0	23,6
всего	48,1	51,02	53,0





ГОСУДАРСТВЕННЫЙ ХУДОЖЕСТВЕННЫЙ МУЗЕЙ

Общее число посетителей, знакомящихся с экспозициями БУ «Государственный художественный музей» (включая филиалы) удаленно через сеть Интернет, в 2018 году составило **1000** человек или 100% от запланированного годового показателя





ГОСУДАРСТВЕННЫЙ ХУДОЖЕСТВЕННЫЙ МУЗЕЙ

Государственная работа «Создание экспозиций (выставок) музеев, организация выездных выставок»

№ п/п	Показатели		год											
	Выставочно-экспозиционная		2016				2017				2018			
	Наименование показателя	форма 8-НК, раздел 7	ГХМ	ГМР	ДМИ	всего	ГХМ	ГМР	ДМИ	всего	ГХМ	ГМР	ДМИ	всего
1.	Число выставок всего, единиц	графа 2 (сумма гр. 8,	34	2	16	52	26	6	21	71	39	11	21	71
2.	из них (из гр.2) открытых в отчетном году	графа 3	34	2	16	52	26	6	21	70	39	9	21	69
3.	из них выставок для лиц с нарушением зрения (из гр.2)	графа 4	0	0	0	0	0	0	0	0	0	0	0	0
4.	Число экспозиций всего, единиц	графа 5	4	0	2	6	3	6	2	11	3	6	2	11
5.	из них (из гр.5) открытых в отчетном году	графа 6	1	0	0	1	0	6	0	6	0	5	2	7
6.	из них экспозиций для лиц с нарушением зрения (из гр.5)	графа 7	0	0	0	0	0	0	0	0	1	0	0	1
7.	из общего числа выставок проведены (из гр.2) из собственных фондов	графа 8	8	1	1	10	10	0	5	15	10	0	5	15
8.	из общего числа выставок проведены (из гр.2) с привлечением других фондов	графа 9	26	1	15	42	16	6	16	38	17	8	13	38
9.	из общего числа выставок проведены (из гр.2) вне музея всего	графа 10	10	0	0	10	12	3	3	18	12	3	3	18
10.	из общего числа выставок проведены (из гр.2) вне музея в других регионах Российской Федерации (из графы 10)	графа 11	0	0	0	0	0	0	0	0	2	0	0	2
11.	из общего числа выставок проведены (из гр.2) вне музея (из графы 10) за рубежом	графа 12	0	0	0	0	0	0	0	0	0	0	0	0



ГОСУДАРСТВЕННЫЙ ХУДОЖЕСТВЕННЫЙ МУЗЕЙ

Государственная работа «Осуществление реставрации и консервации музейных предметов, музейных коллекций»

Наименование показателя		2016 год	2017 год	2018 год
Показатели, характеризующие объем государственной работы				
количество предметов	единица	16	17	18

Государственная работа «Формирование, учёт, изучение, обеспечение физического сохранения и безопасности музейных предметов, музейных коллекций»

Наименование показателя		2016 год	2017 год	2018 год
Показатели, характеризующие качество государственной работы				
доля музейных предметов, отраженных в КАМИС	процент	100	100	100
Показатели, характеризующие объем государственной работы				
количество предметов	единица	4600	4800	5000